

Formation continue en ligne

Sans libération ou compensation

Titre : Les fonctions exécutives au cœur de l'apprentissage	Source : CSSBE (Julie Potvin)
Temps requis : 3 heures (un avant-midi)	Coût : Aucun
Description sommaire : <p>Dans ce parcours d'autoformation, vous êtes invités à plonger au cœur de cette machine extraordinaire qu'est notre cerveau!</p> <p>Les 4 modules vous permettront de découvrir, à votre rythme, le rôle que jouent les fonctions exécutives dans l'apprentissage. Les trois premiers modules se veulent plus théoriques alors que le 4^e et dernier module est davantage axé sur la pratique. Voici en détail le contenu de chaque module:</p> <ul style="list-style-type: none">- Le module 1 vise à présenter, de façon générale, ce que sont les fonctions exécutives.- Le module 2 quant à lui vous permettra de comprendre en détail le rôle de chacune des composantes des fonctions exécutives.- Le module 3 traitera des interventions pédagogiques et éducatives à privilégier afin de soutenir un développement cognitif harmonieux chez l'enfant.- Enfin, le module 4 vous permettra d'intégrer les concepts et théories abordées tout au long de la formation, afin de les rendre applicables dans votre pratique professionnelle. <p>Afin d'obtenir la reconnaissance de formation associée à ce cours, deux options s'offrent à vous:</p> <ul style="list-style-type: none">- Pour obtenir le badge de formation théorique, la réussite des 3 premiers modules est requise.- Pour obtenir le badge de formation théorique et pratique, la réussite des 4 modules est nécessaire. <p>IMPORTANT : Pour vous inscrire, entrer le code suivant (clé d'activation) : fonctions</p> <p>➔ (voir tutoriel d'auto inscription plus bas)</p>	
Modalités : <input checked="" type="checkbox"/> Lecture de textes <input type="checkbox"/> PDF <input checked="" type="checkbox"/> Questionnaire <input type="checkbox"/> Capsule audio <input checked="" type="checkbox"/> Capsule vidéo <input type="checkbox"/> Enregistrement Visio	
Compétence professionnelle : <ul style="list-style-type: none"><input checked="" type="checkbox"/> C3: Planifier les situations d'enseignement et d'apprentissage<input checked="" type="checkbox"/> C4: Mettre en œuvre les situations d'enseignement et d'apprentissage<input checked="" type="checkbox"/> C7: Tenir compte de l'hétérogénéité des élèves<input checked="" type="checkbox"/> C8: Soutenir le plaisir d'apprendre	

Accès à la formation

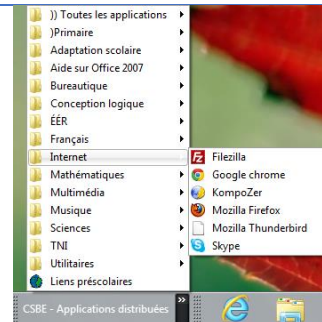
Les fonctions exécutives au cœur de l'apprentissage

- Ouvrez un navigateur internet.

Vous pouvez utiliser « **Google Chrome** », « **Mozilla Firefox** » ou encore « **Safari** ».



Si vous utilisez un ordinateur de la CSBE, les applications « **Google Chrome** » et « **Mozilla Firefox** » se trouvent dans le menu « **CSBE Applications distribuées** ».



Lors du démarrage de l'application, une fenêtre de navigation apparaîtra.




Effectuez une recherche sur Google ou saisissez une URL

- Dans la barre d'adresse, tapez l'URL suivant : moodle.csbe.qc.ca

moodle.csbe.qc.ca

Le site du Centre d'apprentissage hybride s'affichera.
Cliquez sur « **Connexion** », en haut à droite.



La page de connexion s'affichera.

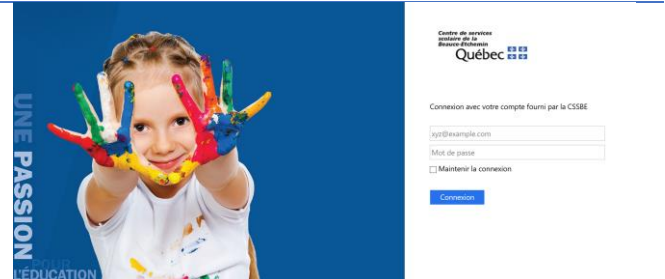
- Cliquez sur le bouton « Accès CSBE »

Se connecter au moyen du compte :

 Accès CSBE Élèves et enseignants

La page de connexion des membres de la CSBE s'affichera.

- Entrez votre identifiant et votre mot de passe.
- Cliquez sur « Connexion ».













- Une fois connecté, dans le tiroir de droite, (dans le bas de la page d'accueil), cliquez sur l'onglet fléché pour ouvrir le tiroir.



- Si vous ne voyez pas votre école, cliquez sur « Tous les cours... », en bas de la liste.

Tous les cours ...

Sélectionnez « **Formations pour les enseignants** ».

-  Univers social
-  Primaire
-  Gestionnaires
-  Adaptation scolaire
-  SRIO
-  Insertion professionnelle
-  Course templates
-  Formations pour enseignants
-  Anglais, langue seconde
-  Santé et sécurité

Tous les cours ...

- Cliquez sur le cours

Présentation de la formation
Les fonctions exécutives au cœur de l'apprentissage



- Entrez la clef d'inscription suivante :

fonctions

Cliquez sur le bouton « M'inscrire ».

▼ Auto-inscription (Student)

Clef d'inscription

M'inscrire